




Capítulo 11
Accesorios



Consolas acopladoras	11-2
Consolas murales	11-3
Consolas de suelo	11-8
Juegos de fijaciones	11-19
Resistencias eléctricas y llaves de instalación	11-26
Piezas de obturación y conexiones	11-37
Accesorios de mantenimiento	11-41



Consolas acopladoras

	Designación	Tamaños, distancia a la pared [4]	para r. secadores de toallas	para radiadores tubulares	para CREATHERM	para paneles calefactores	para DECOTHERM	para convectores	para ARBOTHERM	para KAROTHERM	para radiadores de diseño	N.º de artículo, hasta el presente	Tratamiento, código de pedido [17]	N.º de artículo, código de pedido [3]
 <p>Consola acopladora ZB00010001-ZB00010005</p> <ul style="list-style-type: none"> Tacos de expansión de doble anclaje, expansión paralela, Ø 14 mm Ajustable en altura en continuo. Límite de ajuste = 19 mm Capacidad de carga a 80 mm de profundidad mínima de posado: 60 kg Superficie: <ul style="list-style-type: none"> galvanizada [ZN] 	L = 130 mm	●	●	●	●	●	●	●	●	●	W101	ZN	ZB00010001	
	L = 160 mm	●	●	●	●	●	●	●	●	●	W102	ZN	ZB00010002	
	L = 180 mm	●	●	●	●	●	●	●	●	●	W103	ZN	ZB00010003	
	L = 200 mm	●	●	●	●	●	●	●	●	●	W104	ZN	ZB00010004	
	L = 240 mm	●	●	●	●	●	●	●	●	●	W105	ZN	ZB00010005	
 <p>Consola acopladora ZB00020001-ZB00020005</p> <ul style="list-style-type: none"> Tacos de expansión de doble anclaje, expansión paralela Capacidad de carga a 80 mm de profundidad mínima de posado: 90 kg Superficie: <ul style="list-style-type: none"> galvanizada [ZN] 	L = 115 mm	●	●	●	●	●	●	●	●	●	W121	ZN	ZB00020001	
	L = 145 mm	●	●	●	●	●	●	●	●	●	W122	ZN	ZB00020002	
	L = 165 mm	●	●	●	●	●	●	●	●	●	W123	ZN	ZB00020003	
	L = 185 mm	●	●	●	●	●	●	●	●	●	W124	ZN	ZB00020004	
	L = 225 mm	●	●	●	●	●	●	●	●	●	W125	ZN	ZB00020005	
 <p>Soporte ZB00030001-ZB00040002</p> <ul style="list-style-type: none"> Ajustable en profundidad Superficies <ul style="list-style-type: none"> galvanizadas en material sintético blanco 	L = 150 mm	●									H151	-	ZB00030001	
	L = 180 mm	●										H152	-	ZB00030002
	L = 150 mm (Sano)	●										H153	-	ZB00040001
	L = 180 mm (Sano)	●										H154	-	ZB00040002

¹⁾ Indicar con el pedido característica medidas [4], característica superficie / tratamiento [17], característica superficie / color [18/0] y característica superficie / número de color [18] (ver descripción en capítulo 1 "Información general" y Carta de colores)



Consolas murales





	Designación	Tamaños, distancia a la pared [4]	para r. secadores de toallas	para radiadores tubulares	para CREATHERM	para paneles calefactores	para DECOTHERM	para convectores	para ARBOTHERM	para KAROTHERM	para radiadores de diseño	N.º de artículo, hasta el presente	Tratami- ento, código de pedido [17]	N.º de artículo, código de pedido [3]	
<p>Consola mural ZB0005</p>	<ul style="list-style-type: none"> Ajustable en profundidad Capacidad de carga: 120 kg Superficie: <ul style="list-style-type: none"> - lacado final [AF], [CF], [SF] 	WA = 50–65 mm	●	●	●	●	●					W186	AF	ZB00050001	
														CF	ZB0005 ¹⁾
															SF
<p>Consola mural ZB00060001, ZB00060002</p>	<ul style="list-style-type: none"> Ajustable en altura Capacidad de carga: 60 kg Superficie: <ul style="list-style-type: none"> - galvanizada [ZN] 	WA = 25 mm	●	●	●	●	●					W145	ZN	ZB00060001	
		WA = 40 mm	●	●	●	●	●							W146	ZN
<p>Consola mural especial ZB0049</p>	<ul style="list-style-type: none"> Para ARBOTHERM en 1 fila Superficie: <ul style="list-style-type: none"> - galvanizada [ZN] - lacado final [AF], [CF], [SF] 	L = 35 mm						●				Z716	AF	ZB00490002	
														CF	ZB0049 ¹⁾
														SF	ZB0049 ¹⁾
														ZN	ZB00490001
														ZN	ZB00490001
		<ul style="list-style-type: none"> Para ARBOTHERM en 2 fila Superficie: <ul style="list-style-type: none"> - galvanizada [ZN] - lacado final [AF], [CF], [SF] 	L = 50 mm						●				Z717	AF	ZB00490004
														CF	ZB0049 ¹⁾
														SF	ZB0049 ¹⁾
														ZN	ZB00490003
														ZN	ZB00490003
	<ul style="list-style-type: none"> Para ARBOTHERM en 2 fila Superficie: <ul style="list-style-type: none"> - galvanizada [ZN] - lacado final [AF], [CF], [SF] 	L = 90 mm						●				Z714	AF	ZB00490006	
													CF	ZB0049 ¹⁾	
													SF	ZB0049 ¹⁾	
													ZN	ZB00490005	
													ZN	ZB00490005	
	<ul style="list-style-type: none"> Para ARBOTHERM en 2 fila Superficie: <ul style="list-style-type: none"> - galvanizada [ZN] - lacado final [AF], [CF], [SF] 	L = 110 mm						●				Z718	AF	ZB00490008	
													CF	ZB0049 ¹⁾	
													SF	ZB0049 ¹⁾	
													ZN	ZB00490007	
													ZN	ZB00490007	
<p>Pasador de seguridad ZB00500001</p>	<ul style="list-style-type: none"> Para los soportes de consola Realizado en acero inoxidable 	-						●				Z715	-	ZB00500001	

¹⁾ Indicar con el pedido característica medidas [4], característica superficie / tratamiento [17], característica superficie / color [18/0] y característica superficie / número de color [18] (ver descripción en capítulo 1 "Información general" y Carta de colores)

Si no se indica la unidad a suministrar, la unidad es 1

Atención: Se debe comprobar la composición de la pared. La capacidad de carga no se refiere a la unión consola/pared.



	Designación	Tamaños, distancia a la pared [4]	para r. secadores de toallas	para radiadores tubulares	para CREATHERM	para paneles calefactores	para DECOTHERM	para convectores	para ARBOTHERM	para KAROTHERM	para radiadores de diseño	N.º de artículo, hasta el presente	Tratami- ento, código de pedido [17]	N.º de artículo, código de pedido [3]	
Pieza de separación ZB00510001, ZB00510002 	<ul style="list-style-type: none"> Ajustable en profundidad Material / superficies <ul style="list-style-type: none"> galvanizadas en material sintético blanco 	WA = 30-50 mm						●			Z728	-	ZB00510001		
		WA = 50-100 mm							●			Z729	-	ZB00510002	
Soporte de separación completo ZB00470001 	<ul style="list-style-type: none"> Ajustable en profundidad Material <ul style="list-style-type: none"> sintético blanco 	WA = 34-50 mm	●	●	●	●	●	●			H143	-	ZB00470001		
Bastidor del soporte de separación ZB00480001 	<ul style="list-style-type: none"> Para ZB00470001 y ZB0051 Material <ul style="list-style-type: none"> sintético blanco 	L = 13 mm	●	●	●	●	●	●			H144	-	ZB00480001		
Consola mural ZB0010 	La capacidad de carga: 250 kg	WA = 98 mm	●									W161	AF	ZB00100005	
													CF	ZB0010 ¹⁾	
													SF	ZB0010 ¹⁾	
													ZN	ZB00100001	
	La capacidad de carga: 220 kg	WA = 141 mm	●										W162	AF	ZB00100006
														CF	ZB0010 ¹⁾
														SF	ZB0010 ¹⁾
														ZN	ZB00100002
	La capacidad de carga: 156 kg	WA = 210 mm	●										W163	AF	ZB00100007
														CF	ZB0010 ¹⁾
														SF	ZB0010 ¹⁾
														ZN	ZB00100003
La capacidad de carga: 100 kg	WA = 250 mm	●										W164	AF	ZB00100008	
													CF	ZB0010 ¹⁾	
													SF	ZB0010 ¹⁾	
													ZN	ZB00100004	

¹⁾ Indicar con el pedido característica medidas [4], característica superficie / tratamiento [17], característica superficie / color [18/0] y característica superficie / número de color [18] (ver descripción en capítulo 1 "Información general" y Carta de colores)







	Designación	Tamaños, distancia a la pared [4]	para r. secadores de toallas para radiadores tubulares para CREATHERM	para paneles calefactores para DECOTHERM	para convectores para ARBOTHERM	para KAROTHERM	para radiadores de diseño	N.º de artículo, hasta el presente	Tratami- ento, código de pedido [17]	N.º de artículo, código de pedido [3]
<p>Consola mural ZB0045</p>	<ul style="list-style-type: none"> Capacidad de carga: 60 kg Superficie: <ul style="list-style-type: none"> lacado final [AF], [CF], [SF] 	WA = 20 / 30 mm	● ● ● ● ●					W143	AF CF SF	ZB00450001 ZB0045 ¹⁾ ZB0045 ¹⁾
<p>Soporte de separación completo ZB00160001</p>	<ul style="list-style-type: none"> Ajustable en profundidad Superficie: <ul style="list-style-type: none"> galvanizado y de material sintético Material / superficies: <ul style="list-style-type: none"> galvanizadas en material sintético blanco 	WA = 25-60 mm			●			H121	-	ZB00160001
<p>Soporte de separación completo ZB00730001</p>	<ul style="list-style-type: none"> Ajustable en profundidad Material / superficies: <ul style="list-style-type: none"> material sintético blanco 	WA = 40-60 mm	●					H121.01	-	ZB00730001
<p>Pieza de fijación ZB0012</p>	<ul style="list-style-type: none"> Placa de sujeción para las consolas que hay que atornillar a los radiadores tubulares Superficie: <ul style="list-style-type: none"> galvanizada [ZN] lacado final [AF], [CF], [SF] 	70 x 40 mm	●					H101	AF CF SF ZN	ZB00120002 ZB0012 ¹⁾ ZB0012 ¹⁾ ZB00120001
<p>Pieza de fijación ZB0013</p>	<ul style="list-style-type: none"> Placa de sujeción para las consolas que hay que atornillar a los radiadores Sano Superficie: <ul style="list-style-type: none"> galvanizada [ZN] lacado final [AF], [CF], [SF] 	90 x 40 mm (Sano)	●					H102	AF CF SF ZN	ZB00130002 ZB0013 ¹⁾ ZB0013 ¹⁾ ZB00130001

¹⁾ Indicar con el pedido característica medidas [4], característica superficie / tratamiento [17], característica superficie / color [18/0] y característica superficie / número de color [18] (ver descripción en capítulo 1 "Información general" y Carta de colores)




Si no se indica la unidad a suministrar, la unidad es 1

Atención: Se debe comprobar la composición de la pared. La capacidad de carga no se refiere a la unión consola/pared.



	Designación	Tamaños, distancia a la pared [4]	para r. secadores de toallas	para radiadores tubulares	para CREATHERM	para paneles calefactores	para DECOTHERM	para convectores	para ARBOTHERM	para KAROTHERM	para radiadores de diseño	N.º de artículo, hasta el presente	Tratami- ento, código de pedido [17]	N.º de artículo, código de pedido [3]	
Pieza de fijación completa ZB0014 	<ul style="list-style-type: none"> Inadecuada para los radiadores Sano Pieza de fijación para las consolas acopladoras A tornillos Superficie: <ul style="list-style-type: none"> lacado final [AF], [CF], [SF] 	50 x 70 mm	●									H103	AF	ZB00140002	
														CF	ZB0014 ¹⁾
															SF
Pieza de separación ZB00090001–ZB00090002 	<ul style="list-style-type: none"> Ajustable en profundidad Material / superficies: <ul style="list-style-type: none"> galvanizadas en material sintético blanco 	WA = 40–55 mm	●	●	●	●	●					H141	-	ZB00090001	
		WA = 55–83 mm	●	●	●	●	●						H142	-	ZB00090002
Consolas murales ZB00080002–ZB00080001 	<ul style="list-style-type: none"> Ajustable en profundidad Capacidad de carga: 68 kg Superficie: <ul style="list-style-type: none"> galvanizada [ZN] lacado final [AF] 	WA = 34–49 mm; WA1 = 12–27 mm	●	●	●	●	●					W141	AF	ZB00080002	
														ZN	ZB00080001
Consolas murales ZB00150001 	<ul style="list-style-type: none"> Ajustable en altura Superficie: <ul style="list-style-type: none"> galvanizada [ZN] 	WA = 25 / 40 / 58 mm	●	●	●	●						W147	ZN	ZB00150001	

¹⁾ Indicar con el pedido característica medidas [4], característica superficie / tratamiento [17], característica superficie / color [18/0] y característica superficie / número de color [18] (ver descripción en capítulo 1 "Información general" y Carta de colores)

	Designación	Tamaños, distancia a la pared [4]	para r. secadores de toallas	para radiadores tubulares	para CREATHERM	para paneles calefactores	para DECOTHERM	para convectores	para ARBOTHERM	para KAROTHERM	para radiadores de diseño	N.º de artículo, hasta el presente	Tratamiento, código de pedido [17]	N.º de artículo, código de pedido [3]			
<p>Consola mural ZB0017</p> 	<ul style="list-style-type: none"> Ajustable en profundidad Capacidad de carga: <ul style="list-style-type: none"> 460 kg en L = 98mm 440 kg en L = 159mm 140 kg en L = 220mm 240 kg en L = 281mm Superficie: <ul style="list-style-type: none"> galvanizada [ZN] lacado final [AF], [CF], [SF] 	L = 98 mm						●				W181	AF	ZB0017 ¹⁾			
														CF	ZB0017 ¹⁾		
														SF	ZB0017 ¹⁾		
														ZN	ZB00170001		
		L = 159 mm							●					W182	AF	ZB0017 ¹⁾	
															CF	ZB0017 ¹⁾	
															SF	ZB0017 ¹⁾	
															ZN	ZB00170002	
		L = 220 mm							●						W183	AF	ZB0017 ¹⁾
															CF	ZB0017 ¹⁾	
															SF	ZB0017 ¹⁾	
															ZN	ZB00170003	
		L = 281 mm							●						W184	AF	ZB0017 ¹⁾
															CF	ZB0017 ¹⁾	
															SF	ZB0017 ¹⁾	
															ZN	ZB00170004	
<p>Pieza de fijación ZB00410001-ZB00410004</p> 	<ul style="list-style-type: none"> Con rosca M8 para convectores sobre <ul style="list-style-type: none"> consolas de suelo ZB0030 consolas murales ZB0017 consolas universales ZB0038 Superficie: <ul style="list-style-type: none"> galvanizada [ZN] 	H = 70 mm						●				H191	ZN	ZB00410001			
		H = 140 mm							●					H192	ZN	ZB00410002	
		H = 210 mm							●					H193	ZN	ZB00410003	
		H = 280 mm							●					H194	ZN	ZB00410004	
<p>Carcasa de protección ZB00400001</p> 	<ul style="list-style-type: none"> Para las consolas murales ZB0017 Para las consolas universales ZB0038, montadas sobre el suelo acabado Recubre toda la placa base Superficie: <ul style="list-style-type: none"> material sintético blanco 	86 x 86 mm abertura: 20 x 20 mm	●					●				B163	-	ZB00400001			




¹⁾ Indicar con el pedido característica medidas [4], característica superficie / tratamiento [17], característica superficie / color [18/0] y característica superficie / número de color [18] (ver descripción en capítulo 1 "Información general" y Carta de colores)

Si no se indica la unidad a suministrar, la unidad es 1

Atención: Se debe comprobar la composición de la pared. La capacidad de carga no se refiere a la unión consola/pared.



Consolas de suelo

	Designación	Tamaños, distancia a la pared [4]	para r. secadores de toallas	para radiadores tubulares	para CREATHERM	para paneles calefactores	para DECOTHERM	para convectores	para ARBOTHERM	para KAROTHERM	para radiadores de diseño	N.º de artículo, hasta el presente	Tratami- ento, código de pedido [17]	N.º de artículo, código de pedido [3]		
<p>Consola de pie ZB0019</p> 	<ul style="list-style-type: none"> • Con zócalo para atornillar • Tubo 35 x 10 mm • Superficie: <ul style="list-style-type: none"> - lacado final AF , CF , SF 	H = 450 mm	●	●	●	●	●					B131	AF	ZB00190001		
														CF	ZB0019 ¹⁾	
															SF	ZB0019 ¹⁾
		H = 530 mm		●	●	●	●	●					B132	AF	ZB00190002	
															CF	ZB0019 ¹⁾
															SF	ZB0019 ¹⁾
		H = 600 mm		●	●	●	●	●					B133	AF	ZB00190003	
															CF	ZB0019 ¹⁾
															SF	ZB0019 ¹⁾
		H = 670 mm		●	●	●	●	●					B134	AF	ZB00190004	
															CF	ZB0019 ¹⁾
															SF	ZB0019 ¹⁾
H = 750 mm		●	●	●	●	●					B135	AF	ZB00190005			
													CF	ZB0019 ¹⁾		
													SF	ZB0019 ¹⁾		
H = 820 mm		●	●	●	●	●					B136	AF	ZB0019 ¹⁾			
													CF	ZB0019 ¹⁾		
													SF	ZB0019 ¹⁾		
H = 970 mm		●	●	●	●	●					B137	AF	ZB0019 ¹⁾			
													CF	ZB0019 ¹⁾		
													SF	ZB0019 ¹⁾		
H = 1.150 mm		●	●	●	●	●					B138	AF	ZB0019 ¹⁾			
													CF	ZB0019 ¹⁾		
													SF	ZB0019 ¹⁾		
H = 1.200 mm		●	●	●	●	●					B139	AF	ZB00190006			
													CF	ZB0019 ¹⁾		
													SF	ZB0019 ¹⁾		
<p>Soporte ZB0023</p> 	<ul style="list-style-type: none"> • Para consola de pie ZB0019 • Superficie: <ul style="list-style-type: none"> - galvanizada ZN - lacado final AF , CF , SF 	A = 10 mm	●	●	●	●	●				B172	AF	ZB00230002			
														CF	ZB0023 ¹⁾	
														SF	ZB0023 ¹⁾	
														ZN	ZB00230001	
<p>Soporte ZB0024</p> 	<ul style="list-style-type: none"> • Para consola de pie ZB0019 • Ajustable en profundidad • Superficie: <ul style="list-style-type: none"> - galvanizada ZN - lacado final AF , CF , SF 	A = 32-42 mm	●	●	●	●	●				B182	AF	ZB00240002			
														CF	ZB0024 ¹⁾	
														SF	ZB0024 ¹⁾	
														ZN	ZB00240001	

¹⁾ Indicar con el pedido característica medidas [4], característica superficie / tratamiento [17], característica superficie / color [18/0] y característica superficie / número de color [18] (ver descripción en capítulo 1 "Información general" y Carta de colores)




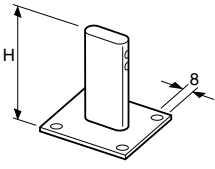
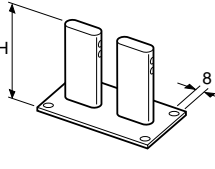
	Designación	Tamaños, distancia a la pared [4]	para r. secadores de toallas	para radiadores tubulares	para CREATHERM	para paneles calefactores	para DECOTHERM	para convectores	para ARBOTHERM	para KAROTHERM	para radiadores de diseño	N.º de artículo, hasta el presente	Tratami- ento, código de pedido [17]	N.º de artículo, código de pedido [3]	
Soporte ZB0025 	<ul style="list-style-type: none"> • Para consola de pie ZB0019 • Ajustable en profundidad • Superficie: <ul style="list-style-type: none"> - galvanizada [ZN] - lacado final [AF],[CF],[SF] 	A = 25-37 mm	●								B192	AF	ZB00250002		
												CF	ZB0025 ¹⁾		
												SF	ZB0025 ¹⁾		
												ZN	ZB00250001		
Soporte ZB0026 	<ul style="list-style-type: none"> • Para consola de pie ZB0019 • Ajustable en profundidad • Superficie: <ul style="list-style-type: none"> - galvanizada [ZN] - lacado final [AF],[CF],[SF] 	A = 50 mm	●								B197	AF	ZB00260002		
												CF	ZB0026 ¹⁾		
												SF	ZB0026 ¹⁾		
												ZN	ZB00260001		
Soporte de tabla ZB0020 	<ul style="list-style-type: none"> • Para consolas sobre pies ZB0019 • Ajustable en altura en continuo. • Límite del ajuste de la altura: 100 mm • Superficie: <ul style="list-style-type: none"> - lacado final [AFI],[CFI],[SFI] 	L = 160 mm	●	●	●	●	●				B203	AF	ZB00200001		
													CF	ZB0020 ¹⁾	
														SF	ZB0020 ¹⁾
		L = 200 mm	●	●	●	●	●						B204	AF	ZB00200002
														CF	ZB0020 ¹⁾
														SF	ZB0020 ¹⁾
Carcasa de protección ZB00210001 	<ul style="list-style-type: none"> • Consola de pie ZB0019 de fijación al suelo bruto • Material <ul style="list-style-type: none"> - sintético blanco 	58 x 43 mm abertura: 35 x 10 mm	●	●	●	●	●				B168	-	ZB00210001		
Carcasa de protección ZB00220001 	<ul style="list-style-type: none"> • Para consola de pie ZB0019 montadas sobre suelo acabado • Recubre toda la placa base • Material <ul style="list-style-type: none"> - sintético blanco 	110 x 114 mm abertura: 35 x 10 mm	●	●	●	●	●				B165	-	ZB00220001		

¹⁾ Indicar con el pedido característica medidas [4], característica superficie / tratamiento [17], característica superficie / color [18/0] y característica superficie / número de color [18] (ver descripción en capítulo 1 "Información general" y Carta de colores)

Si no se indica la unidad a suministrar, la unidad es 1




Atención: Se debe comprobar la composición de la pared. La capacidad de carga no se refiere a la unión consola/pared.



	Designación	Tamaños, distancia a la pared [4]	para r. secadores de toallas	para radiadores tubulares	para CREATHERM	para paneles calefactores	para DECOTHERM	para convectores	para ARBOTHERM	para KAROTHERM	para radiadores de diseño	N.º de artículo, hasta el presente	Tratami- ento, código de pedido [17]	N.º de artículo, código de pedido [3]	
Consola de pie ZB0027 	<ul style="list-style-type: none"> Piezas del juego: <ul style="list-style-type: none"> - 2 consolas de pie - piezas de montaje - 1 purgador Superficie: <ul style="list-style-type: none"> - lacado final [AF], [CF], [SF] H = Altura del radiador de habitaciones 	H = 300 mm							●		Z652	AF CF SF	ZB0027 ¹⁾ ZB0027 ¹⁾ ZB0027 ¹⁾		
		H = 367 mm								●		Z653	AF CF SF	ZB0027 ¹⁾ ZB0027 ¹⁾ ZB0027 ¹⁾	
		H = 434 mm								●		Z654	AF CF SF	ZB0027 ¹⁾ ZB0027 ¹⁾ ZB0027 ¹⁾	
		H = 500 mm								●		Z655	AF CF SF	ZB0027 ¹⁾ ZB0027 ¹⁾ ZB0027 ¹⁾	
		H = 567 mm								●		Z656	AF CF SF	ZB0027 ¹⁾ ZB0027 ¹⁾ ZB0027 ¹⁾	
		H = 634 mm								●		Z657	AF CF SF	ZB0027 ¹⁾ ZB0027 ¹⁾ ZB0027 ¹⁾	
		H = 700 mm								●		Z658	AF CF SF	ZB0027 ¹⁾ ZB0027 ¹⁾ ZB0027 ¹⁾	
Pie de tubo plano ZB0057-ZB0059 	<ul style="list-style-type: none"> Para radiadores de tubos planos en 1 fila Ejecución en V ajustable. Ajuste máximo sin pérdida de estabilidad: 60 mm Superficie: <ul style="list-style-type: none"> - lacado final [AF], [CF], [SF] 	-							●		Z758V	AF CF SF	ZB0057 ¹⁾ ZB0057 ¹⁾ ZB0057 ¹⁾		
										●		Z759V	AF CF SF	ZB0058 ¹⁾ ZB0058 ¹⁾ ZB0058 ¹⁾	
											●		Z760V	AF SF CF	ZB0059 ¹⁾ ZB0059 ¹⁾ ZB0059 ¹⁾
											●		Z761V	AF CF SF	ZB0060 ¹⁾ ZB0060 ¹⁾ ZB0060 ¹⁾
											●		Z762V	AF CF SF	ZB0061 ¹⁾ ZB0061 ¹⁾ ZB0061 ¹⁾
											●		Z763V	AF SF CF	ZB0062 ¹⁾ ZB0062 ¹⁾ ZB0062 ¹⁾
Pies de tubos planos dobles ZB0060-ZB0062 	<ul style="list-style-type: none"> Para radiadores de tubos planos en 2 filas Ejecución en V ajustable. Ajuste máximo sin pérdida de estabilidad: 60 mm Superficie: <ul style="list-style-type: none"> - lacado final [AF], [CF], [SF] 	-							●		Z761V	AF CF SF	ZB0060 ¹⁾ ZB0060 ¹⁾ ZB0060 ¹⁾		
										●		Z762V	AF CF SF	ZB0061 ¹⁾ ZB0061 ¹⁾ ZB0061 ¹⁾	
											●		Z763V	AF SF CF	ZB0062 ¹⁾ ZB0062 ¹⁾ ZB0062 ¹⁾
											●		Z761V	AF CF SF	ZB0060 ¹⁾ ZB0060 ¹⁾ ZB0060 ¹⁾
											●		Z762V	AF CF SF	ZB0061 ¹⁾ ZB0061 ¹⁾ ZB0061 ¹⁾
											●		Z763V	AF SF CF	ZB0062 ¹⁾ ZB0062 ¹⁾ ZB0062 ¹⁾

¹⁾ Indicar con el pedido característica medidas [4], característica superficie / tratamiento [17], característica superficie / color [18/0] y característica superficie / número de color [18] (ver descripción en capítulo 1 "Información general" y Carta de colores)





	Designación	Tamaños, distancia a la pared [4]	para r. secadores de toallas	para radiadores tubulares	para CREATHERM	para paneles calefactores	para DECOTHERM	para convectores	para ARBOTHERM	para KAROTHERM	para radiadores de diseño	N.º de artículo, hasta el presente	Tratami- ento, código de pedido [17]	N.º de artículo, código de pedido [3]
Soporte de suelo ZB0028 	<ul style="list-style-type: none"> Ajustable en altura en continuo. Perfil: 30 x 10 mm Superficie: <ul style="list-style-type: none"> galvanizada [ZN] lacado final [AF], [CF], [SF] Rosetas de protección : <ul style="list-style-type: none"> ZB00310001 o ZB00290001 	H = 200-250 mm	●								B222	AF CF SF ZN	ZB00280002 ZB0028 ¹⁾ ZB0028 ¹⁾ ZB00280001	
Carcasa de protección ZB00290001 	<ul style="list-style-type: none"> Consolas de fijación al suelo acabado Recubre toda la placa base Material <ul style="list-style-type: none"> sintético blanco 	130 x 110 mm abertura: 30 x 10 mm	●				●				B141	-	ZB00290001	
Carcasa de protección ZB00310001 	<ul style="list-style-type: none"> Consolas de fijación al suelo bruto Material <ul style="list-style-type: none"> sintético blanco 	70 x 40 mm abertura: 30 x 10 mm	●					●			B140	-	ZB00310001	

¹⁾ Indicar con el pedido característica medidas [4], característica superficie / tratamiento [17], característica superficie / color [18/0] y característica superficie / número de color [18] (ver descripción en capítulo 1 "Información general" y Carta de colores)

Si no se indica la unidad a suministrar, la unidad es 1





Atención: Se debe comprobar la composición de la pared. La capacidad de carga no se refiere a la unión consola/pared.



	Designación	Tamaños, distancia a la pared [4]	para r. secadores de toallas	para radiadores tubulares	para CREATHERM	para paneles calefactores	para DECOTHERM	para convectores	para ARBOTHERM	para KAROTHERM	para radiadores de diseño	N.º de artículo, hasta el presente	Tratami- ento, código de pedido [17]	N.º de artículo, código de pedido [3]		
Soportes de suelo ZB0030 	<ul style="list-style-type: none"> Ajustable en altura en continuo: <ul style="list-style-type: none"> ZB0030: H = 150–220 mm ZB0030: H = 215–280 mm Superficie: <ul style="list-style-type: none"> galvanizada [ZN] lacado final [AF], [CF], [SF] 	L = 72 mm, H = 150–220 mm					●					B101	AF CF SF ZN	ZB00300004 ZB0030 ¹⁾ ZB0030 ¹⁾ ZB00300001		
		L = 133 mm, H = 150–220 mm					●						B102	AF CF SF ZN	ZB00300005 ZB0030 ¹⁾ ZB0030 ¹⁾ ZB00300002	
		L = 194 mm, H = 150–220 mm						●					B103	AF CF SF ZN	ZB00300006 ZB0030 ¹⁾ ZB0030 ¹⁾ ZB00300003	
		L = 72 mm, H = 215–280 mm						●					B111	AF CF SF ZN	ZB00300010 ZB0030 ¹⁾ ZB0030 ¹⁾ ZB00300007	
		L = 133 mm, H = 215–280 mm						●					B112	AF CF SF ZN	ZB00300011 ZB0030 ¹⁾ ZB0030 ¹⁾ ZB00300008	
		L = 194 mm, H = 215–280 mm						●					B113	AF CF SF ZN	ZB00300012 ZB0030 ¹⁾ ZB0030 ¹⁾ ZB00300009	
		Consola para banco ZB0032 	<ul style="list-style-type: none"> Para radiadores de banco (tendido) con soporte de tabla Ajustable en altura. Distancia al suelo: 195–310 mm Capacidad de carga: 940 kg Perfil: 25 x 25 mm Superficie: <ul style="list-style-type: none"> galvanizada [ZN] lacado final [AF], [CF] 	H = 370–400 mm	●									B221	AF CF SF ZN	ZB00320002 ZB0032 ¹⁾ ZB0032 ¹⁾ ZB00320001

¹⁾ Indicar con el pedido característica medidas [4], característica superficie / tratamiento [17], característica superficie / color [18/0] y característica superficie / número de color [18] (ver descripción en capítulo 1 "Información general" y Carta de colores)







	Designación	Tamaños, distancia a la pared [4]	para r. secadores de toallas	para radiadores tubulares	para CREATHERM	para paneles calefactores	para DECOTHERM	para convectores	para ARBOTHERM	para KAROTHERM	para radiadores de diseño	N.º de artículo, hasta el presente	Tratamiento, código de pedido [17]	N.º de artículo, código de pedido [3]
<p>Carcasa de protección ZB00330001</p> 	<ul style="list-style-type: none"> Para consola de banco fijada en suelo de obra ZB0032 (2 uds. por consola) Material <ul style="list-style-type: none"> - sintético blanco 	56 x 56 mm abertura: 25 x 25 mm	●								B166	-	ZB00330001	
<p>Carcasa de protección ZB00340002</p> 	<ul style="list-style-type: none"> Carcasa para la consola ZB0032 Material <ul style="list-style-type: none"> - sintético blanco 	204 x 84 mm abertura: 25 x 25 mm	●								B167	-	ZB00340002	
<p>Consola ZB0035</p> 	<ul style="list-style-type: none"> Para convectores: <ul style="list-style-type: none"> - C072/1W, C073 - C142/1W, C143 - C212/1W, C213 - C282/1W, C283 Para profundidades 133-183 mm Superficie: <ul style="list-style-type: none"> - lacado final [AF], [CF], [SF] 	H = 110 mm				●				B231	AF CF SF	ZB00350001 ZB0035 ¹⁾ ZB0035 ¹⁾		
		H = 180 mm				●				B232	AF CF SF	ZB00350002 ZB0035 ¹⁾ ZB0035 ¹⁾		
		H = 250 mm				●				B233	AF CF SF	ZB00350003 ZB0035 ¹⁾ ZB0035 ¹⁾		
		<p>Consola ZB0035</p> 	<ul style="list-style-type: none"> Para convectores: <ul style="list-style-type: none"> - C073/1W, C074 - C143/1W, C144 - C213/1W, C214 - C283/1W, C284 Para profundidades 194-244 mm Superficie: <ul style="list-style-type: none"> - lacado final [AF], [CF], [SF] 	H = 110 mm				●			B234	AF CF SF	ZB00350004 ZB0035 ¹⁾ ZB0035 ¹⁾	
				H = 180 mm				●				B235	AF CF SF	ZB00350005 ZB0035 ¹⁾ ZB0035 ¹⁾
				H = 250 mm				●				B236	AF CF SF	ZB00350006 ZB0035 ¹⁾ ZB0035 ¹⁾

¹⁾ Indicar con el pedido característica medidas [4], característica superficie / tratamiento [17], característica superficie / color [18/0] y característica superficie / número de color [18] (ver descripción en capítulo 1 "Información general" y Carta de colores)

Si no se indica la unidad a suministrar, la unidad es 1





Atención: Se debe comprobar la composición de la pared. La capacidad de carga no se refiere a la unión consola/pared.



	Designación	Tamaños, distancia a la pared [4]	para r. secadores de toallas	para radiadores tubulares	para CREATHERM	para paneles calefactores	para DECOTHERM	para convectores	para ARBOTHERM	para KAROTHERM	para radiadores de diseño	N.º de artículo, hasta el presente	Tratami- ento, código de pedido [17]	N.º de artículo, código de pedido [3]			
Consola ZB0035 	<ul style="list-style-type: none"> Para convectores: <ul style="list-style-type: none"> - C074/1W/, C075, C075/1W - C144/1W, C145, C145/1W - C214/1W, C215, C215/1W - C284/1W, C285, C285/1W Para profundidades 255–316 mm Superficie: <ul style="list-style-type: none"> - lacado final [AF], [CF], [SF] 	H = 110 mm						●				B237	AF CF SF	ZB00350007 ZB0035 ¹⁾ ZB0035 ¹⁾			
		H = 180 mm							●				B238	AF CF SF	ZB00350008 ZB0035 ¹⁾ ZB0035 ¹⁾		
		H = 250 mm							●				B239	AF CF SF	ZB00350009 ZB0035 ¹⁾ ZB0035 ¹⁾		
		Tornillo de tensión ZB00360001–ZB00360004 	<ul style="list-style-type: none"> Para convectores de bancos Con tuerca de unión y arandela Tuerca de sombrero cromada 	M 6 x 110 mm						●				B241	-	ZB00360001	
				M 6 x 180 mm							●				B242	-	ZB00360002
				M 6 x 250 mm							●				B243	-	ZB00360003
				M 6 x 320 mm							●				B244	-	ZB00360004
		Tornillo de ajuste ZB00370001 	<ul style="list-style-type: none"> Para convectores de bancos Para el ajuste horizontal tras el montaje sobre el suelo bruto 	M 8 x 20 mm						●				B240	-	ZB00370001	
		Consola universal ZB0038 	<ul style="list-style-type: none"> Ajustable en altura y profundidad Límite de ajuste en altura: H = 250–260 mm Reducible en el lugar de montaje Superficie: <ul style="list-style-type: none"> - galvanizada [ZN] - lacado final [AF], [CF], [SF] 	L = 65 mm						●				B104	AF CF SF ZN	ZB0038 ¹⁾ ZB0038 ¹⁾ ZB0038 ¹⁾ ZB0038 ¹⁾	
L = 125 mm									●				B105	AF CF SF ZN	ZB0038 ¹⁾ ZB0038 ¹⁾ ZB0038 ¹⁾ ZB0038 ¹⁾		
L = 188 mm									●				B106	AF CF SF ZN	ZB0038 ¹⁾ ZB0038 ¹⁾ ZB0038 ¹⁾ ZB0038 ¹⁾		

¹⁾ Indicar con el pedido característica medidas [4], característica superficie / tratamiento [17], característica superficie / color [18/0] y característica superficie / número de color [18] (ver descripción en capítulo 1 "Información general" y Carta de colores)





	Designación	Tamaños, distancia a la pared [4]	para r. secadores de toallas	para radiadores tubulares	para CREATHERM	para paneles calefactores	para DECOTHERM	para convectores	para ARBOTHERM	para KAROTHERM	para radiadores de diseño	N.º de artículo, hasta el presente	Tratami- ento, código de pedido [17]	N.º de artículo, código de pedido [3]
<p>Carcasa de protección ZB00390001</p> 	<ul style="list-style-type: none"> Para las consolas universales ZB0038, montadas sobre el suelo bruto Material <ul style="list-style-type: none"> - sintético blanco 	52 x 52 mm abertura: 20 x 20 mm						●				B162	-	ZB00390001
<p>Carcasa de protección ZB00400001</p> 	<ul style="list-style-type: none"> Para las consolas murales ZB0017 Para las consolas universales ZB0038, montadas sobre el suelo acabado Recubre toda la placa base Material <ul style="list-style-type: none"> - sintético blanco 	86 x 86 mm abertura: 20 x 20 mm	●					●				B163	-	ZB00400001
<p>Carcasa de protección ZB00420001</p> 	<ul style="list-style-type: none"> Para las consolas de suelo ZB0030, montadas sobre suelo acabado Recubre toda la placa del suelo Material <ul style="list-style-type: none"> - sintético blanco 	104 x 84 mm abertura: 25 x 25 mm						●				B164	-	ZB00420001
<p>Pieza de fijación ZB00410001-ZB00410004</p> 	<ul style="list-style-type: none"> Con rosca M8 para convectores sobre <ul style="list-style-type: none"> - consolas de suelo ZB0030 - consolas murales ZB0017 - consolas universales ZB0038 Superficie: <ul style="list-style-type: none"> - galvanizada [ZN] 	H = 70 mm H = 140 mm H = 210 mm H = 280 mm						●				H191	ZN	ZB00410001
								●				H192	ZN	ZB00410002
								●				H193	ZN	ZB00410003
								●				H194	ZN	ZB00410004

1) Indicar con el pedido característica medidas [4], característica superficie / tratamiento [17], característica superficie / color [18/0] y característica superficie / número de color [18] (ver descripción en capítulo 1 "Información general" y Carta de colores)

Si no se indica la unidad a suministrar, la unidad es 1



Atención: Se debe comprobar la composición de la pared. La capacidad de carga no se refiere a la unión consola/pared.



	Designación	Tamaños, distancia a la pared [4]	para r. secadores de toallas	para radiadores tubulares	para CREATHERM	para paneles calefactores	para DECOTHERM	para convectores	para ARBOTHERM	para KAROTHERM	para radiadores de diseño	N.º de artículo, hasta el presente	Tratami- ento, código de pedido [17]	N.º de artículo, código de pedido [3]	
<p>Consolas sobre pies ZM0030</p> 	<ul style="list-style-type: none"> • Consola sobre pie completa • Versión pesada • Piezas del juego: <ul style="list-style-type: none"> - 1 pie de consola 100 x 100 x 6 mm - 1 tubo vertical de 30 x 30 mm con tapón realizado en material sintético - 2 consolas soporte con una distancia al eje de 34 mm - 2 pasadores de seguridad • En 8 longitudes de tubo vertical • Superficie: <ul style="list-style-type: none"> - galvanizada [ZN] - lacado final [AF],[CF], [SF] 	H = 400 mm						●			Z730	AF	ZM0030 ¹⁾		
													CF	ZM0030 ¹⁾	
														SF	ZM0030 ¹⁾
														ZN	ZM00300001
				H = 500 mm						●			Z731	AF	ZM0030 ¹⁾
														CF	ZM0030 ¹⁾
														SF	ZM0030 ¹⁾
														ZN	ZM00300002
				H = 600 mm						●			Z732	AF	ZM0030 ¹⁾
														CF	ZM0030 ¹⁾
														SF	ZM0030 ¹⁾
														ZN	ZM00300003
				H = 700 mm						●			Z733	AF	ZM0030 ¹⁾
														CF	ZM0030 ¹⁾
														SF	ZM0030 ¹⁾
														ZN	ZM00300004
		H = 800 mm						●			Z734	AF	ZM0030 ¹⁾		
												CF	ZM0030 ¹⁾		
												SF	ZM0030 ¹⁾		
												ZN	ZM00300005		
		H = 900 mm						●			Z735	AF	ZM0030 ¹⁾		
												CF	ZM0030 ¹⁾		
												SF	ZM0030 ¹⁾		
												ZN	ZM00300006		
		H = 1.000 mm						●			Z736	AF	ZM0030 ¹⁾		
												CF	ZM0030 ¹⁾		
												SF	ZM0030 ¹⁾		
												ZN	ZM00300007		
		H = 1.100 mm						●			Z737	AF	ZM0030 ¹⁾		
												CF	ZM0030 ¹⁾		
												SF	ZM0030 ¹⁾		
												ZN	ZM00300008		
<p>Carcasa de protección ZB00520001</p> 	<ul style="list-style-type: none"> • Para el pie de consola 100 x 100 x 6 mm • Material <ul style="list-style-type: none"> - sintético blanco 	-						●			Z755	-	ZB00520001		

¹⁾ Indicar con el pedido característica medidas [4], característica superficie / tratamiento [17], característica superficie / color [18/0] y característica superficie / número de color [18] (ver descripción en capítulo 1 "Información general" y Carta de colores)




	Designación	Tamaños, distancia a la pared [4]	para r. secadores de toallas	para radiadores tubulares	para CREATHERM	para paneles calefactores	para DECOTHERM	para convectores	para ARBOTHERM	para KAROTHERM	para radiadores de diseño	N.º de artículo, hasta el presente	Tratamiento, código de pedido [17]	N.º de artículo, código de pedido [3]	
<p>Carcasa de protección ZB00530001</p> 	<ul style="list-style-type: none"> Para tubo vertical de 30 x 30 mm Material <ul style="list-style-type: none"> sintético blanco 	-							●		Z756	-	ZB00530001		
<p>Consolas sobre pies ZM0031</p> 	<ul style="list-style-type: none"> Consola sobre pie completa Versión pesada Piezas del juego: <ul style="list-style-type: none"> 1 pie de consola 100 x 100 x 6 mm 1 tubo vertical de 30 x 30 mm con tapón realizado en material sintético 2 consolas soporte con una distancia al eje de 49 mm 2 pasadores de seguridad En 8 longitudes de tubo vertical Superficie: <ul style="list-style-type: none"> galvanizada [ZN] lacado final [AF],[CF], [SF] 	H = 400 mm							●		Z738	AF	ZM0031 ¹⁾		
														CF	ZM0031 ¹⁾
														SF	ZM0031 ¹⁾
														ZN	ZM00310001
		H = 500 mm								●		Z739	AF	ZM0031 ¹⁾	
														CF	ZM0031 ¹⁾
														SF	ZM0031 ¹⁾
														ZN	ZM00310002
		H = 600 mm								●		Z740	AF	ZM0031 ¹⁾	
														CF	ZM0031 ¹⁾
														SF	ZM0031 ¹⁾
														ZN	ZM00310003
		H = 700 mm								●		Z741	AF	ZM0031 ¹⁾	
												CF	ZM0031 ¹⁾		
												SF	ZM0031 ¹⁾		
												ZN	ZM00310004		
H = 800 mm								●		Z742	AF	ZM0031 ¹⁾			
												CF	ZM0031 ¹⁾		
												SF	ZM0031 ¹⁾		
												ZN	ZM00310005		
H = 900 mm								●		Z743	AF	ZM0031 ¹⁾			
												CF	ZM0031 ¹⁾		
												SF	ZM0031 ¹⁾		
												ZN	ZM00310006		
H = 1.000 mm								●		Z744	AF	ZM0031 ¹⁾			
												CF	ZM0031 ¹⁾		
												SF	ZM0031 ¹⁾		
												ZN	ZM00310007		
H = 1.100 mm								●		Z745	AF	ZM0031 ¹⁾			
												CF	ZM0031 ¹⁾		
												SF	ZM0031 ¹⁾		
												ZN	ZM00310008		

¹⁾ Indicar con el pedido característica medidas [4], característica superficie / tratamiento [17], característica superficie / color [18/0] y característica superficie / número de color [18] (ver descripción en capítulo 1 "Información general" y Carta de colores)

Si no se indica la unidad a suministrar, la unidad es 1




Atención: Se debe comprobar la composición de la pared. La capacidad de carga no se refiere a la unión consola/pared.



	Designación	Tamaños, distancia a la pared [4]	para r. secadores de toallas	para radiadores tubulares	para CREATHERM	para paneles calefactores	para DECOTHERM	para convectores	para ARBOTHERM	para KAROTHERM	para radiadores de diseño	N.º de artículo, hasta el presente	Tratami- ento, código de pedido [17]	N.º de artículo, código de pedido [3]
<p>Consolas sobre pies ZM0032</p>  <ul style="list-style-type: none"> • Consola sobre pie completa • Versión pesada • Piezas del juego: <ul style="list-style-type: none"> - 1 pie de consola 100 x 100 x 6 mm - 1 tubo vertical de 30 x 30 mm con tapón realizado en material sintético - 2 consolas soporte con una distancia al eje de 108 mm - 2 pasadores de seguridad • En 8 longitudes de tubo vertical • Superficie: <ul style="list-style-type: none"> - galvanizada [ZN] - lacado final [AF],[CF], [SF] 		H = 400 mm						●			Z747	AF	ZM0032 ¹⁾	
												CF	ZM0032 ¹⁾	
													SF	ZM0032 ¹⁾
													ZN	ZM00320001
			H = 500 mm						●			Z748	AF	ZM0032 ¹⁾
													CF	ZM0032 ¹⁾
													SF	ZM0032 ¹⁾
													ZN	ZM00320002
			H = 600 mm						●			Z749	AF	ZM0032 ¹⁾
													CF	ZM0032 ¹⁾
													SF	ZM0032 ¹⁾
													ZN	ZM00320003
			H = 700 mm						●			Z750	AF	ZM0032 ¹⁾
													CF	ZM0032 ¹⁾
													SF	ZM0032 ¹⁾
													ZN	ZM00320004
			H = 800 mm						●			Z751	AF	ZM0032 ¹⁾
													CF	ZM0032 ¹⁾
													SF	ZM0032 ¹⁾
													ZN	ZM00320005
			H = 900 mm						●			Z752	AF	ZM0032 ¹⁾
													CF	ZM0032 ¹⁾
													SF	ZM0032 ¹⁾
													ZN	ZM00320006
		H = 1.000 mm						●			Z753	AF	ZM0032 ¹⁾	
												CF	ZM0032 ¹⁾	
												SF	ZM0032 ¹⁾	
												ZN	ZM00320007	
		H = 1.100 mm						●			Z754	AF	ZM0032 ¹⁾	
												CF	ZM0032 ¹⁾	
												SF	ZM0032 ¹⁾	
												ZN	ZM00320008	

¹⁾ Indicar con el pedido característica medidas [4], característica superficie / tratamiento [17], característica superficie / color [18/0] y característica superficie / número de color [18] (ver descripción en capítulo 1 "Información general" y Carta de colores)

Juegos de fijaciones





	Designación	Tamaños, distancia a la pared [4]	para r. secadores de toallas	para radiadores tubulares	para CREATHERM	para paneles calefactores	para DECOTHERM	para convectores	para ARBOTHERM	para KAROTHERM	para radiadores de diseño	N.º de artículo, hasta el presente	Tratami- ento, código de pedido [17]	N.º de artículo, código de pedido [3]	
<p>Juego de fijación BAGNOTHERM BT-2 ZM0016</p> 	<ul style="list-style-type: none"> • Para BAGNOTHERM BT-2 • Consta de: <ul style="list-style-type: none"> - material de montaje - 1 tornillos y tacos • Superficie consolas: <ul style="list-style-type: none"> - lacado final [AF], [CF], [SF] - [CR], [GF] 	-	●								Z551	AF	ZM00160001		
													CF	ZM0016 ¹⁾	
														SF	ZM0016 ¹⁾
				-	●								Z948	CR	ZM00160002
												GF	ZM0016 ¹⁾		
<p>Juego de fijación BAGNOTHERM BT, BTO ZM0067</p> 	<ul style="list-style-type: none"> • Para el nuevo BAGNOTHERM BT, BTO • Consta de: <ul style="list-style-type: none"> - material de montaje - 1 tornillos y tacos • Superficie consolas: <ul style="list-style-type: none"> - lacado final [AF], [CF], [SF] - [CR], [GF] 	-	●								Z947	AF	ZM00670001		
													CF	ZM0067 ¹⁾	
														SF	ZM0067 ¹⁾
				-	●								Z946	CR	ZM00670002
												GF	ZM0067 ¹⁾		
<p>Juego de fijación BAGNOTHERM BTV, BTOV ZM0071</p> 	<ul style="list-style-type: none"> • Para BAGNOTHERM BTV, BTOV • Consta de: <ul style="list-style-type: none"> - material de montaje - 1 tornillos y tacos - 1 cabezal termostático • Superficie consolas: <ul style="list-style-type: none"> - lacado final [AF], [CF], [SF] - [CR], [GF] 	-	●								Z951	AF	ZM00710001		
													CF	ZM0071 ¹⁾	
														SF	ZM0071 ¹⁾
				-	●								Z950	CR	ZM00710002
												GF	ZM0071 ¹⁾		

¹⁾ Indicar con el pedido característica medidas [4], característica superficie / tratamiento [17], característica superficie / color [18/0] y característica superficie / número de color [18] (ver descripción en capítulo 1 "Información general" y Carta de colores)

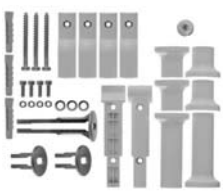



Si no se indica la unidad a suministrar, la unidad es 1

Atención: Se debe comprobar la composición de la pared. La capacidad de carga no se refiere a la unión consola/pared.



	Designación	Tamaños, distancia a la pared [4]	para r. secadores de toallas	para radiadores tubulares	para CREATHERM	para paneles calefactores	para DECOTHERM	para convectores	para ARBOTHERM	para KAROTHERM	para radiadores de diseño	N.º de artículo, hasta el presente	Tratami- ento, código de pedido [17]	N.º de artículo, código de pedido [3]
<p>Juego de fijación ZM0018, ZM0069</p> 	<ul style="list-style-type: none"> Para BAGNOTHERM FLEX BTF Consta de: <ul style="list-style-type: none"> - material de montaje - 1 tornillos y tacos Superficie consolas: <ul style="list-style-type: none"> - ZM0018: lacado final [AF], [CF], [SF] - ZM0069: [CR], [GF] 	-	●								Z517	AF (RAL 9010)	ZM00180002	
												AF (RAL 9016)	ZM00180001	
												CF	ZM0018 ¹⁾	
												SF	ZM0018 ¹⁾	
												CR	ZM0069 ¹⁾	
GF	ZM0069 ¹⁾													
<p>Juego de fijación ZM0095</p> 	<ul style="list-style-type: none"> Für BAGNOTHERM MOVE BTL/R Consta de: <ul style="list-style-type: none"> - material de montaje - 1 tornillos y tacos Superficie consolas: <ul style="list-style-type: none"> - ZM0095: Color del radiador de habitaciones 	-	●								Z901	AF	ZM0095 ¹⁾	
												CF	ZM0095 ¹⁾	
												SF	ZM0095 ¹⁾	
												CR	ZM0095 ¹⁾	
												GF	ZM0095 ¹⁾	
<p>Juego de fijación ZM00410001</p> 	<ul style="list-style-type: none"> Para BAGNOLINO BNS Piezas del juego: <ul style="list-style-type: none"> - material de montaje Superficie: <ul style="list-style-type: none"> - lacado final [AF] 	-	●								Z875	AF	ZM00410001	
<p>Juego de fijación ZM00420001</p> 	<ul style="list-style-type: none"> Para BAGNOLINO BNR Piezas del juego: <ul style="list-style-type: none"> - material de montaje Superficie: <ul style="list-style-type: none"> - lacado final [AF] 	-	●								Z876	AF	ZM00420001	

¹⁾ Indicar con el pedido característica medidas [4], característica superficie / tratamiento [17], característica superficie / color [18/0] y característica superficie / número de color [18] (ver descripción en capítulo 1 "Información general" y Carta de colores)





	Designación	Tamaños, distancia a la pared [4]	●	●	●	●	●	●	●	●	N.º de artículo, hasta el presente	Tratami- ento, código de pedido [17]	N.º de artículo, código de pedido [3]
<p>Juego de fijación ZM00430001</p> 	<ul style="list-style-type: none"> • Para colocar un BAGNOLINO BNS/BNR • Piezas del juego: <ul style="list-style-type: none"> - material de montaje - 1 tornillos y tacos • Superficie: <ul style="list-style-type: none"> - lacado final [AF] 	-	●								Z877	AF	ZM00430001
<p>Juego de fijación ZM0012</p> 	<ul style="list-style-type: none"> • Para COBRATHERM CBT L/R • Piezas del juego: <ul style="list-style-type: none"> - soportes murales - purgador de aire y tapón de vaciado - protecciones del purgado y vaciado - juego de fijaciones - 1 tornillos y tacos - llave de purgado • Superficie: <ul style="list-style-type: none"> - lacado final [AF], [CF], [SF] - [CR] 	-	●								Z519	AF AF 2 CF SF CR	ZM00120001 ZM00120002 ZM0012 ¹⁾ ZM0012 ¹⁾ ZM0012 ¹⁾
<p>Juego de fijación ZM00140001</p> 	<ul style="list-style-type: none"> • Para DECOSTAR DS, DECOVAL DO • Piezas del juego: <ul style="list-style-type: none"> - material de montaje - 1 tornillos y tacos 	-	●								Z529	AF	ZM00140001
<p>Juego de fijación ZM00130001</p> 	<ul style="list-style-type: none"> • Para DECOSTAR DSV, DECOVAL DOV • Piezas del juego: <ul style="list-style-type: none"> - material de montaje - 1 válvula - 1 tornillos y taco 	-	●								Z528	AF	ZM00130001

¹⁾ Indicar con el pedido característica medidas [4], característica superficie / tratamiento [17], característica superficie / color [18/0] y característica superficie / número de color [18] (ver descripción en capítulo 1 "Información general" y Carta de colores)






Si no se indica la unidad a suministrar, la unidad es 1

Atención: Se debe comprobar la composición de la pared. La capacidad de carga no se refiere a la unión consola/pared.



	Designación	Tamaños, distancia a la pared 4	para r. secadores de toallas	para radiadores tubulares	para CREATHERM	para paneles calefactores	para DECOTHERM	para convectores	para ARBOTHERM	para KAROTHERM	para radiadores de diseño	N.º de artículo, hasta el presente	Tratami- ento, código de pedido 17	N.º de artículo, código de pedido 3
<p>Juego de fijación ZM0069</p> 	<ul style="list-style-type: none"> • Piezas del juego: – - 2 Consolas murales ZB0008 AF - 2 Piezas de fijaciones ZB0012 AF - 1 Pieza de separación ZB00160001 - 1 Purgador de aire ZT00090003 	–	●								Z602	AF	ZM0069 ¹⁾	
<p>Juego de fijación ZM0081</p> 	<ul style="list-style-type: none"> • Piezas del juego: – - 3 Consolas murales ZB0008 AF - 3 Piezas de fijaciones ZB0012 AF - 2 Piezas de separaciones ZB00160001 - 1 Purgador de aire ZT00090003 	–	●								Z603	AF	ZM0081 ¹⁾	
<p>Juego de fijación ZM0082</p> 	<ul style="list-style-type: none"> • Piezas del juego: – - 4 Consolas murales ZB0008 AF - 4 Piezas de fijaciones ZB0012 AF - 2 Piezas de separaciones ZB00160001 - 1 Purgador de aire ZT00090003 	–	●								Z604	AF	ZM0082 ¹⁾	
<p>Juego de fijación ZM0083</p> 	<ul style="list-style-type: none"> • Piezas del juego: – - 5 Consolas murales ZB0008 AF - 5 Piezas de fijaciones ZB0012 AF - 3 Piezas de separaciones ZB00160001 - 1 Purgador de aire ZT00090003 	–	●								Z605	AF	ZM0083 ¹⁾	

¹⁾ Indicar con el pedido característica medidas |4|, característica superficie / tratamiento |17|, característica superficie / color |18/0| y característica superficie / número de color |18| (ver descripción en capítulo 1 "Información general" y Carta de colores)






	Designación	Tamaños, distancia a la pared [4]	para r. secadores de toallas para radiadores tubulares para CREATHERM	para paneles calefactores para DECOTHERM	para convectores para ARBOTHERM	para KAROTHERM para radiadores de diseño	N.º de artículo, hasta el presente	Tratami- ento, código de pedido [17]	N.º de artículo, código de pedido [3]
 <p>Juego de fijación ZM0075</p>	<ul style="list-style-type: none"> 4 Consolas mura- les ZB0008 1 Purgador de aire ZT00090003 Superficie: - lacado final AF 	–		● ●			Z623	AF	ZM0075 ¹⁾
 <p>Juego de fijación ZM0079</p>	<ul style="list-style-type: none"> 6 Consolas mura- les ZB0008 1 Purgador de aire ZT00090003 Superficie: - lacado final AF 	–		● ●			Z624	AF	ZM0079 ¹⁾
 <p>Juego de fijación ZM0080</p>	<ul style="list-style-type: none"> 8 Consolas mura- les ZB0008 1 Purgador de aire ZT00090003 Superficie: - lacado final AF 	–		● ●			Z625	AF	ZM0080 ¹⁾
 <p>Juego de fijación SPLITFIX ZM0007</p>	<ul style="list-style-type: none"> Piezas del juego: - 2 barras de fijación - material de montaje - 1 purgador de aire Superficie de las consolas: - lacado final AF , CF , SF - CR , GF 	–				●	Z663	AF CF SF CR GF	ZM00070001 ZM0007 ¹⁾ ZM0007 ¹⁾ ZM00070002 ZM0007 ¹⁾
 <p>Juego de fijación KAROVAR ZM0008</p>	<ul style="list-style-type: none"> Ajustable en pro- fundidad Piezas del juego: - material de montaje - 1 purgador Superficie de las consolas: - lacado final AF , CF , SF 	WA = 45–55 mm				●	Z651	AF CF SF	ZM00080001 ZM0008 ¹⁾ ZM0008 ¹⁾

¹⁾ Indicar con el pedido característica medidas [4], característica superficie / tratamiento [17], característica superficie / color [18/0] y característica superficie / número de color [18] (ver descripción en capítulo 1 "Información general" y Carta de colores)



Si no se indica la unidad a suministrar, la unidad es 1

Atención: Se debe comprobar la composición de la pared. La capacidad de carga no se refiere a la unión consola/pared.



	Designación	Tamaños, distancia a la pared [4]	para r. secadores de toallas	para radiadores tubulares	para CREATHERM	para paneles calefactores	para DECOTHERM	para convectores	para ARBOTHERM	para KAROTHERM	para radiadores de diseño	N.º de artículo, hasta el presente	Tratami- ento, código de pedido [17]	N.º de artículo, código de pedido [3]	
Juego de fijación KAROFIX ZM0009 	<ul style="list-style-type: none"> • Para distancia fija a pared • Piezas del juego: <ul style="list-style-type: none"> - 1 purgador - material de montaje • Superficie de las consolas: <ul style="list-style-type: none"> - lacado final [AF], [CF], [SF] 	WA = 50 mm									● Z650	AF	ZM00090001		
												CF	ZM0009 ¹⁾		
												SF	ZM0009 ¹⁾		
Juego de fijación ZM0024, ZM0025 	<ul style="list-style-type: none"> • Para RONDO-THERM • Piezas del juego: <ul style="list-style-type: none"> - material de montaje • Superficie de las consolas: <ul style="list-style-type: none"> - lacado final [AF], [CF], [SF] 	-									● Z520 (RT-2)	AF	ZM00240001		
												CF	ZM0024 ¹⁾		
												SF	ZM0024 ¹⁾		
												-	● Z527 (RT-1)	AF	ZM00250001
														CF	ZM0025 ¹⁾
														SF	ZM0025 ¹⁾
Juego de fijación ZM0023 	<ul style="list-style-type: none"> • Para CREALUX • Piezas del juego: <ul style="list-style-type: none"> - 1 purgador - material de montaje • Superficie de las consolas: <ul style="list-style-type: none"> - lacado final [AF], [CF], [SF] 	-									● Z591	AF	ZM00230001		
												CF	ZM0023 ¹⁾		
												SF	ZM0023 ¹⁾		
Juego de fijación ZM00220001 	<ul style="list-style-type: none"> • Para DECOLUX • Piezas del juego: <ul style="list-style-type: none"> - material de montaje - 1 purgador 	-									● Z538	-	ZM00220001		
Juego de fijación ZM00210001 	<ul style="list-style-type: none"> • Para QUADRO-THERM • Piezas del juego: <ul style="list-style-type: none"> - material de montaje - 3 purgadores 	-									● Z536	-	ZM00210001		

¹⁾ Indicar con el pedido característica medidas [4], característica superficie / tratamiento [17], característica superficie / color [18/0] y característica superficie / número de color [18] (ver descripción en capítulo 1 "Información general" y Carta de colores)

	Designación	Tamaños, distancia a la pared 4	para r. secadores de toallas	para radiadores tubulares	para CREATHERM	para paneles calefactores	para DECOTHERM	para convectores	para ARBOTHERM	para KAROTHERM	para radiadores de diseño	N.º de artículo, hasta el presente	Tratami- ento, código de pedido 17	N.º de artículo, código de pedido 3
Juego de fijación ZM0019 	<ul style="list-style-type: none"> • Para ENTREE-THERM ETX • Piezas del juego: <ul style="list-style-type: none"> - material de montaje - 1 purgador • Superficie de las consolas: <ul style="list-style-type: none"> - CR , GF 	-									● Z513	CR	ZM00190001	
												GF	ZM0019 ¹⁾	
Juego de fijación ZM0020 	<ul style="list-style-type: none"> • Para ENTREE-THERM ETS • Piezas del juego: <ul style="list-style-type: none"> - material de montaje - 1 purgador • Superficie de las consolas: <ul style="list-style-type: none"> - CR , GF 	-									● Z516	CR	ZM00200001	
												GF	ZM0020 ¹⁾	






¹⁾ Indicar con el pedido característica medidas |4|, característica superficie / tratamiento |17|, característica superficie / color |18/0| y característica superficie / número de color |18| (ver descripción en capítulo 1 "Información general" y Carta de colores)

Si no se indica la unidad a suministrar, la unidad es 1

Atención: Se debe comprobar la composición de la pared. La capacidad de carga no se refiere a la unión consola/pared.









Resistencias eléctricas y llaves de instalación

	Designación	Tamaños, distancia a la pared [4]	para r. secadores de toallas	para radiadores tubulares	para CREATHERM	para paneles calefactores	para DECOTHERM	para convectores	para ARBOTHERM	para KAROTHERM	para radiadores de diseño	N.º de artículo, hasta el presente	Tratamiento, código de pedido [17]	N.º de artículo, código de pedido [3]
	<ul style="list-style-type: none"> • Potencia - 300 W - 600W - 900 W - 1.200 W 	300 W	●								ECM300	-	ZE00080001	
		600 W	●									ECM600	-	ZE00080002
		900 W	●									ECM900	-	ZE00080003
		1.200 W	●									ECM1200	-	ZE00080004
	<ul style="list-style-type: none"> • Regulador integrado en elemento calefactor FRT • Con bomba para calentamiento de habitación y secado rápido de toallas (tiempo de calefacción 1 hora) • Longitud del cable: 1,2 m 	500 W / 3 A	●						●	Z1030	-	ZE00020009		
		800 W / 4 A	●							●	Z1031	-	ZE00020010	
		1.100 W / 5 A	●							●	Z1032	-	ZE00020011	
		1.500 W / 7 A	●							●	Z1033	-	ZE00020012	
	<ul style="list-style-type: none"> • Con mando a distancia FIR con pantalla táctil y conexión por infrarrojos • Control automático 	500 W / 3 A	●						●	Z1034	-	ZE00020013		
		800 W / 4 A	●							●	Z1035	-	ZE00020014	
		1.100 W / 5 A	●							●	Z1036	-	ZE00020015	
		1.500 W / 7 A	●							●	Z1037	-	ZE00020016	
	<ul style="list-style-type: none"> • Regulador integrado en elemento calefactor WRT • Con bomba para calentamiento de habitación y secado rápido de toallas (tiempo de calefacción 1 hora) • Longitud del cable: 1,2 m 	500 W / 3 A	●						●	Z998	-	ZE00010009		
		800 W / 4 A	●							●	Z999	-	ZE00010010	
		1.100 W / 5 A	●							●	Z1000	-	ZE00010011	
		1.500 W / 7 A	●							●	Z1001	-	ZE00010012	
	<ul style="list-style-type: none"> • Regulador fijado a la pared WRT • Con mando a distancia con pantalla táctil y conexión por infrarrojos • Control automático 	500 W / 3 A	●						●	Z1002	-	ZE00010013		
		800 W / 4 A	●							●	Z1003	-	ZE00010014	
		1.100 W / 5 A	●							●	Z1004	-	ZE00010015	
		1.500 W / 7 A	●							●	Z1005	-	ZE00010016	

¹⁾ Indicar con el pedido característica medidas [4], característica superficie / tratamiento [17], característica superficie / color [18/0] y característica superficie / número de color [18] (ver descripción en capítulo 1 "Información general" y Carta de colores)






	Designación	Tamaños, distancia a la pared 4	para r. secadores de toallas	para radiadores tubulares	para CREATHERM	para paneles calefactores	para DECOTHERM	para convectores	para ARBOTHERM	para KAROTHERM	para radiadores de diseño	N.º de artículo, hasta el presente	Tratami- ento, código de pedido 17	N.º de artículo, código de pedido 3
 <p>Cabeza termostática ZV00010001</p> <ul style="list-style-type: none"> Fabricación Honeywell Para los radiadores con válvula incorporada M30 x 1,5 	-	●	●	●	●	●	●	●	●	●	Z296	-	ZV00010001	
 <p>Cabeza termostática ZV00020001</p> <ul style="list-style-type: none"> Fabricación Oventrop Para radiadores con válvula incorporada M30 x 1,5 	-	●	●	●	●	●	●	●	●	●	Z297	-	ZV00020001	
 <p>Arandela decorativa ZV00030001</p> <ul style="list-style-type: none"> Para la cabeza termostática ZV00020001 	-	●	●	●	●	●	●	●	●	●	Z298	-	ZV00030001	
 <p>Válvula termostática ZV00250002, ZV00250003</p> <ul style="list-style-type: none"> Para las llaves de corte k_{vS} regulable Montaje hasta 05/2005 	G 1/2"	●	●	●	●	●	●	●	●	●	Z292.01	-	ZV00250002	
	<ul style="list-style-type: none"> Para un ajuste fino k_{vS} regulable Montaje hasta 05/2005 		●	●	●	●	●	●	●	●	Z292.02	-	ZV00250003	
 <p>Válvula termostática ZV00260001</p> <ul style="list-style-type: none"> Válvula para BAGNOTHERM (versión frontal) Montaje hasta 10/2005 	G 1/2"	●									Z216	-	ZV00260001	
 <p>Válvula termostática ZV00100001</p> <ul style="list-style-type: none"> Para la cabeza termostática con M 30 x 1,5 Para radiadores con válvula incorporada k_{vS} regulable 	-							●			Z218	-	ZV00100001	

1) Indicar con el pedido característica medidas |4|, característica superficie / tratamiento |17|, característica superficie / color |18/0| y característica superficie / número de color |18| (ver descripción en capítulo 1 "Información general" y Carta de colores)

Si no se indica la unidad a suministrar, la unidad es 1





Atención: Se debe comprobar la composición de la pared. La capacidad de carga no se refiere a la unión consola/pared.



	Designación	Tamaños, distancia a la pared [4]	para r. secadores de toallas	para radiadores tubulares	para CREATHERM	para paneles calefactores	para DECOTHERM	para convectores	para ARBOTHERM	para KAROTHERM	para radiadores de diseño	N.º de artículo, hasta el presente	Tratami- ento, código de pedido [17]	N.º de artículo, código de pedido [3]
Llave en H ZT00480001 	<ul style="list-style-type: none"> • Para BAGNOTHERM BT, BTO con conexión centrada • Para radiadores con rosca interior G 1/2" • En escuadra • Puede emplearse indistintamente en sistemas bitubulares (suministro original) o en sistemas monotubulares • G 1/2" AG x G 3/4" AG • Con cierre • Para autosellado del radiador 	G 1/2" AG x G 3/4" AG	●	●	●	●	●	●	●	●		Z252	-	ZT00480001
Llave en H ZT00500001 	<ul style="list-style-type: none"> • Para BAGNOTHERM BTV, BTOV con conexión centrada • Para radiadores con rosca exterior G 3/4" • En escuadra • Puede emplearse indistintamente en sistemas bitubulares (suministro original) o en sistemas monotubulares • G 3/4" x G 3/4" AG • Con cierre • Para autosellado del radiador 	G 3/4" x G 3/4" AG	●	●								Z253	-	ZT00500001
Llave en H ZT00490001 	<ul style="list-style-type: none"> • Para BAGNOTHERM BTV, BTOV con conexión centrada • Para radiadores con rosca exterior G 3/4" • Recta • Puede emplearse indistintamente en sistemas bitubulares (suministro original) o en sistemas monotubulares • G 3/4" x G 3/4" AG • Con cierre • Para autosellado del radiador 	G 3/4" x G 3/4" AG	●	●								Z254	-	ZT00490001

¹⁾ Indicar con el pedido característica medidas [4], característica superficie / tratamiento [17], característica superficie / color [18/0] y característica superficie / número de color [18] (ver descripción en capítulo 1 "Información general" y Carta de colores)



	Designación	Tamaños, distancia a la pared [4]	para r. secadores de toallas	para radiadores tubulares	para CREATHERM	para paneles calefactores	para DECOTHERM	para convectores	para ARBOTHERM	para KAROTHERM	para radiadores de diseño	N.º de artículo, hasta el presente	Tratami- ento, código de pedido [17]	N.º de artículo, código de pedido [3]
Llave en H ZT00470001 	<ul style="list-style-type: none"> • Para BAGNOTHERM BT, BTO con conexión centrada • Para radiadores con rosca interior G 1/2" • Recta • Puede emplearse indistintamente en sistemas bitubulares (suministro original) o en sistemas monotubulares • G 1/2" AG x G 3/4" AG • Con cierre • Para autosellado del radiador 	G 1/2" AG x G 3/4" AG	●	●	●	●	●	●	●	●		Z255	-	ZT00470001
Llave en H ZT00050001 	<ul style="list-style-type: none"> • Recta • Llave de inversión (modifica la salida y el retorno) • Para las instalaciones bitubo • G 1/2" AG x G 3/4" AG • Posibilidad de aislamiento 	G 1/2" AG x G 3/4" AG	●	●		●	●	●	●	●		Z246	-	ZT00050001
Llave en H ZT00060001 	<ul style="list-style-type: none"> • Escuadra • Llave de inversión (modifica la salida y el retorno) • Para las instalaciones bitubo • G 1/2" AG x G 3/4" AG • Posibilidad de aislamiento 	G 1/2" AG x G 3/4" AG	●	●		●	●	●	●	●		Z247	-	ZT00060001
Llave en H ZV00080001 	<ul style="list-style-type: none"> • Recta • Para los radiadores bitubo en instalaciones monotubo o bitubo (regulable por by-pass) • Con válvula integrada para el termostato con M 30 x 1,5 • G 1/2" AG x G 3/4" AG • Posibilidad de aislamiento y ajuste previo • Salida y retorno a elección (observar la salida y el retorno al radiador) • Auto estancia hacia el radiador 	G 1/2" AG x G 3/4" AG	●	●		●	●	●	●	●		Z248	-	ZV00080001






¹⁾ Indicar con el pedido característica medidas [4], característica superficie / tratamiento [17], característica superficie / color [18/0] y característica superficie / número de color [18] (ver descripción en capítulo 1 "Información general" y Carta de colores)

Si no se indica la unidad a suministrar, la unidad es 1

Atención: Se debe comprobar la composición de la pared. La capacidad de carga no se refiere a la unión consola/pared.






Reservado el derecho a introducir modificaciones técnicas. Técnica 2006-E



	Designación	Tamaños, distancia a la pared [4]	para r. secadores de toallas	para radiadores tubulares	para CREATHERM	para paneles calefactores	para DECOTHERM	para convectores	para ARBOTHERM	para KAROTHERM	para radiadores de diseño	N.º de artículo, hasta el presente	Tratami- ento, código de pedido [17]	N.º de artículo, código de pedido [3]
 <p>Llave en H ZV00090001</p>	<ul style="list-style-type: none"> • Escuadra • Para los radiadores bitubo en instalaciones monotubo o bitubo (regulable por by-pass) • Con válvula integrada para el termostato con M 30 x 1,5 • G 1/2" AG x G 3/4" AG • Posibilidad de aislamiento y ajuste previo • Salida y retorno a elección (observar la salida y el retorno al radiador) • Válvula situada a la izquierda • Auto estanca hacia el radiador 	G 1/2" AG x G 3/4" AG	●	●	●	●	●	●	●	●	Z249	-	ZV00090001	
 <p>Tapa protectora de conexiones ZB0043</p>	<ul style="list-style-type: none"> • Para llave en H recta ZV00080001 • Superficie: - lacado final AF , CF , SF - CR 	-	●	●	●	●	●	●	●	●	Z250	AF CF SF CR	ZB00430001 ZB0043 ¹⁾ ZB0043 ¹⁾ ZB0043 ¹⁾	
 <p>Tapa protectora de conexiones ZB0044</p>	<ul style="list-style-type: none"> • Para llave en H escuadra ZV00090001 • Superficie: - lacado final AF , CF , SF - CR 	-	●	●	●	●	●	●	●	●	Z251	AF CF SF CR	ZB00440001 ZB0044 ¹⁾ ZB0044 ¹⁾ ZB0044 ¹⁾	
 <p>Tapón ciego ZT00080001- ZT00080003</p>	<ul style="list-style-type: none"> • Con junta tórica • Ancho de llave 22 mm • Superficie: - niquelada brillante 	G 1/2" G 3/8" G 1/4"	●	●	●	●	●	●	●	●	Z101 Z102 Z103	- - -	ZT00080001 ZT00080002 ZT00080003	
 <p>Purgador ZT00090001- ZT00090003</p>	<ul style="list-style-type: none"> • Con válvula y cabezal giratorio de descarga • Con junta tórica • Superficie: - niquelada brillante • Superficie cabezal de descarga: - blanca 	G 1/4" G 3/8" G 1/2"	●	●	●	●	●	●	●	●	Z123 Z124 Z125	- - -	ZT00090001 ZT00090002 ZT00090003	

¹⁾ Indicar con el pedido característica medidas [4], característica superficie / tratamiento [17], característica superficie / color [18/0] y característica superficie / número de color [18] (ver descripción en capítulo 1 "Información general" y Carta de colores)








	Designación	Tamaños, distancia a la pared [4]	para r. secadores de toallas	para radiadores tubulares	para CREATHERM	para paneles calefactores	para DECOTHERM	para convectores	para ARBOTHERM	para KAROTHERM	para radiadores de diseño	N.º de artículo, hasta el presente	Tratami- ento, código de pedido [17]	N.º de artículo, código de pedido [3]	
 <p>Pieza de reducción ZT00100001</p>	<ul style="list-style-type: none"> • Con junta tórica • Para conexiones bitubulares • G 1/2" x G 3/8" IG • Superficie: - niquelada brillante 	G 1/2" x G 3/8" IG	●	●	●	●	●	●	●	●	●	Z181	-	ZT00100001	
 <p>Pieza de reducción ZT00110001</p>	<ul style="list-style-type: none"> • Para un tubo de cobre o acero de Ø 18 mm • G 1/2" x G 3/4" AG • Para todos los diámetros de tubos sintéticos • Válvula incorporada (50 mm de distancia Ida/Retorno) • Superficie: - niquelada brillante 	G 1/2" x G 3/4" AG	●	●	●	●	●	●	●	●	●	Z800	-	ZT00110001	
 <p>Adaptador M-F ZT00120001</p>	<ul style="list-style-type: none"> • Con junta tórica • G 1/2" x G 1/2" • Superficie: - niquelada brillante 	G 1/2" x G 1/2"	●	●	●	●	●	●	●	●	●	Z182	-	ZT00120001	
 <p>TKM turbulador ZT00070001- ZT00070003</p>	<ul style="list-style-type: none"> • Con tuerca de unión para válvula monotubo • Con turbulador • Superficie: - niquelada brillante 	L = 46 mm	●	●	●	●	●	●	●	●	●	Z131	-	ZT00070001	
		L = 94 mm	●	●	●	●	●	●	●	●	●	●	Z132	-	ZT00070002
		L = 169 mm	●	●	●	●	●	●	●	●	●	●	Z133	-	ZT00070003
 <p>Toallero recto KAROPLUS ZC00010001, ZC00010002</p>	<ul style="list-style-type: none"> • Superficie: - [CR] 	L = 500 mm							●			Z660	CR	ZC00010001	
		L = 700 mm								●			Z661	CR	ZC00010002

1) Indicar con el pedido característica medidas [4], característica superficie / tratamiento [17], característica superficie / color [18/0] y característica superficie / número de color [18] (ver descripción en capítulo 1 "Información general" y Carta de colores)

Si no se indica la unidad a suministrar, la unidad es 1






Atención: Se debe comprobar la composición de la pared. La capacidad de carga no se refiere a la unión consola/pared.



	Designación	Tamaños, distancia a la pared [4]	para r. secadores de toallas para radiadores tubulares para CREATHERM	para paneles calefactores para DECOTHERM	para convectores para ARBOTHERM	para KAROTHERM	para radiadores de diseño	N.º de artículo, hasta el presente	Tratami- ento, código de pedido [17]	N.º de artículo, código de pedido [3]	
<p>Soporte de perchas KAROPLUS ZC00020001</p> 	<ul style="list-style-type: none"> Superficie: - CR 	L = 210 mm					●	Z662	CR	ZC00020001	
<p>Gancho ZC00030001</p> 	<ul style="list-style-type: none"> Para RONDOTHERM, CREATHERM, calefactor de baño Piezas del juego: - gancho de suspensión - adaptador con muelle Superficie: - CR 	-	●	●				●	Z322	CR	ZC00030001
<p>Toallero redondo ZC00040001</p> 	<ul style="list-style-type: none"> Para RONDOTHERM, CREATHERM, calefactor de baño Piezas del juego: - gancho de suspensión - adaptador con muelle Superficie: - CR 	-	●	●				●	Z323	CR	ZC00040001
<p>Juego de soporte de barras para la ropa ZC00050001</p> 	<ul style="list-style-type: none"> Para RONDOTHERM, CREATHERM, calefactor de baño Piezas del juego: - 1 barra para la ropa (curvada en D) - 2 adaptadores con muelle Superficie: - CR 	L = 340 mm	●	●				●	Z324	CR	ZC00050001
<p>Juego de repisa ZC00060001</p> 	<ul style="list-style-type: none"> Para RONDOTHERM, CREATHERM, calefactor de baño Piezas del juego: - 1 repisa metálica - 1 barra curvada en D - 2 adaptadores con muelle Superficie: - CR 	L = 340 mm	●	●				●	Z326	CR	ZC00060001

¹⁾ Indicar con el pedido característica medidas [4], característica superficie / tratamiento [17], característica superficie / color [18/0] y característica superficie / número de color [18] (ver descripción en capítulo 1 "Información general" y Carta de colores)







	Designación	Tamaños, distancia a la pared 4	para r. secadores de toallas para radiadores tubulares para CREATHERM	para paneles calefactores para DECOTHERM	para convectores para ARBOTHERM	para KAROTHERM para radiadores de diseño	N.º de artículo, hasta el presente	Tratami- ento, código de pedido 17	N.º de artículo, código de pedido 3	
 <p>Toallero ZC00070001</p>	<ul style="list-style-type: none"> Para CREATHERM con tubos verticales a partir de 10 elementos. Superficie: <ul style="list-style-type: none"> - CR 	-	●				Z331	CR	ZC00070001	
 <p>Juego de percha ZC00080001</p>	<ul style="list-style-type: none"> Para RONDOTHERM, CREATHERM, calefactor de baño Piezas del juego: <ul style="list-style-type: none"> - botón de suspensión - adaptador con muelle Superficie: <ul style="list-style-type: none"> - CR 	-	●	●		●	Z321	CR	ZC00080001	
 <p>Gancho para toallas ZC00230001</p>	<ul style="list-style-type: none"> Consta de: <ul style="list-style-type: none"> - 1 adaptador de abrazadera - 1 gancho Superficie: <ul style="list-style-type: none"> - CR 	-	●				Z917	CR	ZC00230001	
 <p>Toallero abierto ZC00240001- ZC00240003</p>	<ul style="list-style-type: none"> Para el nuevo BAGNOTHERM BT, BT-2, BTV y BAGNOTHERM FLEX BTF Consta de: <ul style="list-style-type: none"> - 1 adaptador de abrazadera - 1 barra recta para toallas Superficie: <ul style="list-style-type: none"> - CR 	L = 450 mm	●				Z918	CR	ZC00240001	
		L = 600 mm	●					Z919	CR	ZC00240002
		L = 750 mm	●					Z920	CR	ZC00240003
 <p>Toallero abierto ZC00250001- ZC00250003</p>	<ul style="list-style-type: none"> Para el nuevo BAGNOTHERM BTO, BTOV Consta de: <ul style="list-style-type: none"> - 1 adaptador de abrazadera - 1 barra curvada para toallas Superficie: <ul style="list-style-type: none"> - CR 	L = 498 mm	●				Z921	CR	ZC00250001	
		L = 598 mm	●					Z922	CR	ZC00250002
		L = 748 mm	●					Z923	CR	ZC00250003

1) Indicar con el pedido característica medidas |4|, característica superficie / tratamiento |17|, característica superficie / color |18/0| y característica superficie / número de color |18| (ver descripción en capítulo 1 "Información general" y Carta de colores)

Si no se indica la unidad a suministrar, la unidad es 1




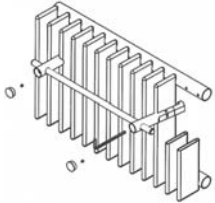

Atención: Se debe comprobar la composición de la pared. La capacidad de carga no se refiere a la unión consola/pared.



	Designación	Tamaños, distancia a la pared [4]	para r. secadores de toallas	para radiadores tubulares	para CREATHERM	para paneles calefactores	para DECOTHERM	para convectores	para ARBOTHERM	para KAROTHERM	para radiadores de diseño	N.º de artículo, hasta el presente	Tratami- ento, código de pedido [17]	N.º de artículo, código de pedido [3]
 <p>Toallero abierto, doble ZC00260001– ZC00260003</p>	<ul style="list-style-type: none"> • Para el nuevo BAGNOTHERM BT, BT-2, BTV y BAGNOTHERM FLEX BTF • Consta de: <ul style="list-style-type: none"> - 1 adaptador de abrazadera - 2 barras rectas para toallas • Superficie: <ul style="list-style-type: none"> - CR 	L = 450 mm	●								Z924	CR	ZC00260001	
		L = 600 mm	●									Z925	CR	ZC00260002
		L = 750 mm	●										Z926	CR
 <p>Toallero abierto, doble ZC00270001– ZC00270003</p>	<ul style="list-style-type: none"> • Para el nuevo BAGNOTHERM BTO, BTOV • Consta de: <ul style="list-style-type: none"> - 1 adaptador de abrazadera - 2 barras curvadas para toallas • Superficie: <ul style="list-style-type: none"> - CR 	L = 498 mm	●								Z927	CR	ZC00270001	
		L = 598 mm	●									Z928	CR	ZC00270002
		L = 748 mm	●										Z929	CR
 <p>Toallero ZC00280001– ZC00280003</p>	<ul style="list-style-type: none"> • Para el nuevo BAGNOTHERM BT, BT-2, BTV y BAGNOTHERM FLEX BTF • Profundidad: 250 mm • Consta de: <ul style="list-style-type: none"> - 1 adaptador de abrazadera - 1 bandeja recta para toallas • Superficie: <ul style="list-style-type: none"> - CR 	L = 320 mm	●								Z930	CR	ZC00280001	
		L = 470 mm	●									Z931	CR	ZC00280002
		L = 620 mm	●										Z932	CR
 <p>Toallero orientable ZC00300001– ZC00300007</p>	<ul style="list-style-type: none"> • Para el nuevo BAGNOTHERM BT, BTV y BAGNOTHERM FLEX BTF • Consta de: <ul style="list-style-type: none"> - 2 estribos en S incluido adaptador de abrazadera - 1 bandeja recta para toallas • Superficie: <ul style="list-style-type: none"> - CR 	L = 450 mm	●								Z936	CR	ZC00300001	
		L = 500 mm	●									Z937	CR	ZC00300002
		L = 550 mm	●									Z938	CR	ZC00300003
		L = 600 mm	●									Z939	CR	ZC00300004
		L = 750 mm	●									Z940	CR	ZC00300005
		L = 900 mm	●									Z941	CR	ZC00300007

¹⁾ Indicar con el pedido característica medidas [4], característica superficie / tratamiento [17], característica superficie / color [18/0] y característica superficie / número de color [18] (ver descripción en capítulo 1 "Información general" y Carta de colores)






	Designación	Tamaños, distancia a la pared 4	para r. secadores de toallas	para radiadores tubulares	para CREATHERM	para paneles calefactores	para DECOTHERM	para convectores	para ARBOTHERM	para KAROTHERM	para radiadores de diseño	N.º de artículo, hasta el presente	Tratami- ento, código de pedido 17	N.º de artículo, código de pedido 3
Toallero orientable ZC00310002- ZC00310005 	<ul style="list-style-type: none"> Para el nuevo BAGNOTHERM OVAL BTO, BTOV Consta de: <ul style="list-style-type: none"> - 2 estribos en S incluido adaptador de abrazadera - 1 barra curvada para toallas Superficie: <ul style="list-style-type: none"> - CR 	L = 500 mm	●								Z942	CR	ZC00310002	
		L = 600 mm	●									Z943	CR	ZC00310004
		L = 750 mm	●										Z944	CR
Anillo para toalla ZC00320001 	<ul style="list-style-type: none"> Consta de: <ul style="list-style-type: none"> - 1 adaptador de abrazadera - 1 anillo para toalla Ø 212 mm Superficie: <ul style="list-style-type: none"> - CR 	-	●								Z945	CR	ZC00320001	
Toallero ZC0009 	<ul style="list-style-type: none"> Consta de: <ul style="list-style-type: none"> - 2 sujeciones (ZC00100001) - 1 tubo plano 1.000 x 30 x 10 mm (sobre demanda, tronzar en lugar de montaje) Superficie sujeciones: <ul style="list-style-type: none"> - CR Superficie tubo de acero: <ul style="list-style-type: none"> - lacado final CF , SF - CR , GF 	L = 1.000 mm	● ● ●								Z332	CF	ZC0009 ¹⁾	
												SF	ZC0009 ¹⁾	
												CR	ZC00090001	
												GF	ZC0009 ¹⁾	
Barra para ropa ZC0017 	<ul style="list-style-type: none"> Superficie: <ul style="list-style-type: none"> - CR 	L = 500 mm, L = 700 mm						●			Z774	CR	ZC0017 ¹⁾	
Cesta ZC00110001 	<ul style="list-style-type: none"> Para lado interior de puerta de espejo RONDOTHERM Superficie: <ul style="list-style-type: none"> - CF gris oscuro (RAL 7021) 	-								●	Z325	CF	ZC00110001	

¹⁾ Indicar con el pedido característica medidas |4|, característica superficie / tratamiento |17|, característica superficie / color |18/0| y característica superficie / número de color |18| (ver descripción en capítulo 1 "Información general" y Carta de colores)

Si no se indica la unidad a suministrar, la unidad es 1

Atención: Se debe comprobar la composición de la pared. La capacidad de carga no se refiere a la unión consola/pared.






	Designación	Tamaños, distancia a la pared [4]	para r. secadores de toallas para radiadores tubulares para CREATHERM	para paneles calefactores para DECOTHERM	para convectores para ARBOTHERM	para KAROTHERM	para radiadores de diseño	N.º de artículo, hasta el presente	Tratami- ento, código de pedido [17]	N.º de artículo, código de pedido [3]
Listón decorativo DECOPUS ZC00130001, ZC00130002 	<ul style="list-style-type: none"> • Para DECOLUX • Perforadas • Superficie: - CR 	L = 1.600 mm						● Z522	CR	ZC00130001
		L = 1.800 mm							● Z523	CR
Barra de sujeción de perchas ZC00120001 	<ul style="list-style-type: none"> • Para DECOLUX • Sólo en combinación con listón decorativo ZC0013 ¹⁾ • Superficie: - CR 	-						● Z521	CR	ZC00120001
Toallero ZC00140001 	<ul style="list-style-type: none"> • Para DECOLUX • Sólo en combinación con listón decorativo ZC0013 ¹⁾ • Superficie: - CR 	-						● Z524	CR	ZC00140001

¹⁾ Indicar con el pedido característica medidas [4], característica superficie / tratamiento [17], característica superficie / color [18/0] y característica superficie / número de color [18] (ver descripción en capítulo 1 "Información general" y Carta de colores)



Piezas de obturación y conexiones





	Designación	Tamaños rosca [mm]	para r. secadores de toallas	para radiadores tubulares	para CREATHERM	para paneles calefactores	para DECOTHERM	para convectores	para ARBOTHERM	para KAROTHERM	para radiadores de diseño	N.º de artículo, hasta el presente	Tratamiento, código de pedido [17]	N.º de artículo, código de pedido [3]
	<ul style="list-style-type: none"> Rosca a la izquierda [I] o rosca a la derecha [D] Superficie: <ul style="list-style-type: none"> bruta lacado final [AF] 	I 5/4"	●								Z161	-	ZT00160004	
		D 5/4"	●									Z162	-	ZT00170004
		I 5/4"	●									Z163	AF	ZT00280002
		D 5/4"	●									Z164	AF	ZT00290002
	<ul style="list-style-type: none"> Superficie: <ul style="list-style-type: none"> bruta 	5/4" I x D	●								Z211	-	ZT00220001	
	<ul style="list-style-type: none"> Sin amianto 	54 x 42 x 0,75	●								Z232	-	ZT00230002	
		54 x 42 x 1,50	●									Z231	-	ZT00230001
	<ul style="list-style-type: none"> Para radiadores de almacén con lacado final Junta plana para las tapaderas y las reducciones en EPDM Borde negro Sin amianto 	52 x 41,8 x 2,25	●								Z234	-	ZT00240001	

1) Indicar con el pedido característica medidas [4], característica superficie / tratamiento [17], característica superficie / color [18/0] y característica superficie / número de color [18] (ver descripción en capítulo 1 "Información general" y Carta de colores)





Si no se indica la unidad a suministrar, la unidad es 1

Atención: Se debe comprobar la composición de la pared. La capacidad de carga no se refiere a la unión consola/pared.



	Designación	Tamaños rosca [mm]	para r. secadores de toallas	para radiadores tubulares	para CREATHERM	para paneles calefactores	para DECOTHERM	para convectores	para ARBOTHERM	para KAROTHERM	para radiadores de diseño	N.º de artículo, hasta el presente	Tratamiento, código de pedido [17]	N.º de artículo, código de pedido [3]
 <p>Junta para boquilla ZT00250001</p>	<ul style="list-style-type: none"> Para radiadores de almacén con lacado final Junta plana Borde lacado en blanco Sin amianto 	55,4 x 41,5 x 1,5	●									Z233	-	ZT00250001
 <p>Pieza de inserción de llaves ZT00260001</p>	<ul style="list-style-type: none"> Para radiadores de almacén con lacado final Protector para el apriete de tapones ciegos con lacado final y reductor con SW41 (interior) Apto para SW46 (exterior) 	56 x 17	●									Z223	-	ZT00260001
 <p>Llave para la unión de radiadores tubulares ZT00270001, ZT00270002</p>	-	L = 750	●									Z221	-	ZT00270001
		L = 1.250	●										Z222	-
 <p>Tapón ciego ZT00300001-ZT00310001</p>	<ul style="list-style-type: none"> Para el colector Rosca a la izquierda [I] o rosca a la derecha [D] Con junta Superficie: <ul style="list-style-type: none"> - lacado final [AF] 	I 5/4"	●								Z163.01	AF	ZT00300001	
		D 5/4"	●										Z164.01	AF

¹⁾ Indicar con el pedido característica medidas [4], característica superficie / tratamiento [17], característica superficie / color [18/0] y característica superficie / número de color [18] (ver descripción en capítulo 1 "Información general" y Carta de colores)



	Designación	Tamaños rosca [mm]	para r. secadores de toallas	para radiadores tubulares	para CREATHERM	para paneles calefactores	para DECOTHERM	para convectores	para ARBOTHERM	para KAROTHERM	para radiadores de diseño	N.º de artículo, hasta el presente	Tratamiento, código de pedido [17]	N.º de artículo, código de pedido [3]
 <p>Reducción con reborde ZT00320001-ZT00320003 y ZT00340001-ZT00340003</p>	<ul style="list-style-type: none"> Para el colector Rosca a la izquierda [I] Rosca a la derecha [D] Superficie: <ul style="list-style-type: none"> - bruta 	I 5/4" x 3/8"	●								Z202	-	ZT00320001	
		I 5/4" x 1/2"	●									Z203	-	ZT00320002
		I 5/4" x 3/4"	●									Z204	-	ZT00320003
		D 5/4" x 3/8"	●									Z206	-	ZT00340001
		D 5/4" x 1/2"	●									Z207	-	ZT00340002
		D 5/4" x 3/4"	●									Z208	-	ZT00340003
 <p>Reducción ZT00330001-ZT00330004 y ZT00350001- ZT00350004</p>	<ul style="list-style-type: none"> Para el colector Rosca a la izquierda [I] Rosca a la derecha [D] Superficie: <ul style="list-style-type: none"> - lacado final [AF] 	I 5/4" x 3/8"	●								Z202.01	AF	ZT00330001	
		I 5/4" x 1/2"	●									Z203.01	AF	ZT00330002
		I 5/4" x 3/4"	●									Z204.01	AF	ZT00330003
		I 5/4" x 1/4"	●									Z209.01	AF	ZT00330004
		D 5/4" x 3/8"	●									Z206.01	AF	ZT00350001
		D 5/4" x 1/2"	●									Z207.01	AF	ZT00350002
		D 5/4" x 3/4"	●									Z208.01	AF	ZT00350003
		D 5/4" x 1/4"	●									Z210.01	AF	ZT00350004
 <p>Reducción con reborde y deflector ZT0036</p>	<ul style="list-style-type: none"> Para el colector Rosca a la derecha [D] Superficie: <ul style="list-style-type: none"> - bruta 	I 5/4" x 3/8"	●								Z212	-	ZT0036 ¹⁾	
		I 5/4" x 1/2"	●									Z213	-	ZT0036 ¹⁾
		I 5/4" x 3/4"	●									Z214	-	ZT0036 ¹⁾
 <p>Reducción con deflector ZT00370001-ZT00370003</p>	<ul style="list-style-type: none"> Para el colector Rosca a la derecha [D] Superficie: <ul style="list-style-type: none"> - lacado final [AF] 	D 5/4" x 3/8"	●								Z212.01	AF	ZT00370001	
		D 5/4" x 1/2"	●									Z213.01	AF	ZT00370002
		D 5/4" x 3/4"	●									Z214.01	AF	ZT00370003

¹⁾ Indicar con el pedido característica medidas [4], característica superficie / tratamiento [17], característica superficie / color [18/0] y característica superficie / número de color [18] (ver descripción en capítulo 1 "Información general" y Carta de colores)

Si no se indica la unidad a suministrar, la unidad es 1




Atención: Se debe comprobar la composición de la pared. La capacidad de carga no se refiere a la unión consola/pared.



	Designación	Tamaños rosca [mm]	para r. secadores de toallas	para radiadores tubulares	para CREATHERM	para paneles calefactores	para DECOTHERM	para convectores	para ARBOTHERM	para KAROTHERM	para radiadores de diseño	N.º de artículo, hasta el presente	Tratamiento, código de pedido [17]	N.º de artículo, código de pedido [3]
<p>Reducción con reborde y deflector ZT0038</p> 	<ul style="list-style-type: none"> • Para el colector • Rosca a la derecha [D] • Con orificio de 12 mm en el deflector para la válvula mono-tubo • Superficie: <ul style="list-style-type: none"> - bruta - lacado final [AF] 	D 5/4" x 1/2"	●								Z215	-	ZT0038 ¹⁾	
<p>Reducción con reborde y deflector ZT00390001</p> 	<ul style="list-style-type: none"> • Para el colector • Rosca a la derecha [D] • Con orificio de 12 mm en el deflector para la válvula mono-tubo • Superficie: <ul style="list-style-type: none"> - lacado final [AF] 	D 5/4" x 1/2"	●								Z215.01	AF	ZT00390001	

¹⁾ Indicar con el pedido característica medidas [4], característica superficie / tratamiento [17], característica superficie / color [18/0] y característica superficie / número de color [18] (ver descripción en capítulo 1 "Información general" y Carta de colores)

Accesorios de mantenimiento




	Designación	Matice de color	para r. secadores de toallas	para radiadores tubulares	para CREATHERM	para paneles calefactores	para DECOTHERM	para convectores	para ARBOTHERM	para KAROTHERM	para radiadores de diseño	N.º de artículo, hasta el presente	Tratamiento, código de pedido [17]	N.º de artículo, código de pedido [3]
 <p>Pincel de laca ZK00010001, ZK00010002</p> <ul style="list-style-type: none"> • Para el arreglo de imperfecciones de pintura en radiadores de habitaciones con lacado final o recubrimiento de polvo • 12 ml • SG Acabado satén 	RAL 9010	● ● ● ● ● ● ● ● ● ●	●	●	●	●	●	●	●	●	ZLAF2	-	ZK00010001	
	RAL 9016	● ● ● ● ● ● ● ● ● ●	●	●	●	●	●	●	●	●	ZLAF6	-	ZK00010002	
 <p>Spray de color ZK00020001-ZK00020003</p> <ul style="list-style-type: none"> • Para el arreglo de imperfecciones de pintura en radiadores de habitaciones con lacado final o recubrimiento de polvo • 150 ml • SG Acabado satén 	RAL 9010	● ● ● ● ● ● ● ● ● ●	●	●	●	●	●	●	●	●	ZSAF2	-	ZK00020001	
	RAL 9016	● ● ● ● ● ● ● ● ● ●	●	●	●	●	●	●	●	●	ZSAF6	-	ZK00020002	
	<ul style="list-style-type: none"> • Pintura original para la imprimación en color crema (EP) • 170 ml • Grado de brillo 55% +/- 5% • La pintura se seca al aire 	RAL 9001	●	●	●	●	●	●	●	●	Z241	-	ZK00020003	
 <p>Bote de pintura y barniz ZK0003</p> <ul style="list-style-type: none"> • Para el arreglo de imperfecciones de pintura en radiadores de habitaciones con lacado final o recubrimiento de polvo • 50 g • SG Acabado satén • CF- / SF-indicar el número siguiente a la gama de colores 	AF	● ● ● ● ● ● ● ● ● ●	●	●	●	●	●	●	●	●	ZDAF	-	ZK0003 ¹⁾	
	CF	● ● ● ● ● ● ● ● ● ●	●	●	●	●	●	●	●	●	ZDCF	-	ZK0003 ¹⁾	
	SF	● ● ● ● ● ● ● ● ● ●	●	●	●	●	●	●	●	●	ZDSF	-	ZK0003 ¹⁾	

¹⁾ Indicar con el pedido característica medidas [4], característica superficie / tratamiento [17], característica superficie / color [18/0] y característica superficie / número de color [18] (ver descripción en capítulo 1 "Información general" y Carta de colores)

Si no se indica la unidad a suministrar, la unidad es 1

Atención: Se debe comprobar la composición de la pared. La capacidad de carga no se refiere a la unión consola/pared.



	Designación	Matice de color	para r. secadores de toallas	para radiadores tubulares	para CREATHERM	para paneles calefactores	para DECOTHERM	para convectores	para ARBOTHERM	para KAROTHERM	para radiadores de diseño	N.º de artículo, hasta el presente	Tratamiento, código de pedido [17]	N.º de artículo, código de pedido [3]
<p>Cepillo de limpieza ZK00050001</p> 	<ul style="list-style-type: none"> Para los radiadores tubulares 	-	●									Z217	-	ZK00050001
<p>Cepillo de limpieza múltiple ZK00040001</p> 	<ul style="list-style-type: none"> Para KAROTHERM, ARBOTHERM y radiadores tubulares 	-	●					●	●			Z664	-	ZK00040001
<p>Llave graduada ZV00310001</p> 	<ul style="list-style-type: none"> Para el ajuste previo del valor k_v de las válvulas Heimeier (pared inclinable y sistemas con válvula integrada) 	-	●	●	●							Z159	-	ZV00310001

¹⁾ Indicar con el pedido característica medidas [4], característica superficie / tratamiento [17], característica superficie / color [18/0] y característica superficie / número de color [18] (ver descripción en capítulo 1 "Información general" y Carta de colores)